



POLITEKNIK GAJAH TUNGGAL

PANDUAN PENDAFTARAN

UPDATED 2024

poltek-gt.ac.id

Masuk website PMB

1. Masuk ke website **www.pmb.poltek-gt.ac.id**
2. Setelah berhasil masuk akan tampil gambar seperti pada gambar
3. Kemudian klik **“Daftar / Daftar Baru”** untuk melakukan pendaftaran baru

The screenshot shows a web browser window with the address bar containing www.pmb.poltek-gt.ac.id. The page title is "PENERIMAAN MAHASISWA BARU (PMB) POLITEKNIK GAJAH TUNGGAL". The navigation menu includes "Home", "Daftar", "Persyaratan", and "Login". The main content area features three columns: "1. DAFTAR BARU" with instructions and a "Daftar Baru" button, "2. INFORMASI PENTING" with "Brosur PMB" and "Panduan PMB" buttons, and "3. PENJELASAN PMB" with a "Baca FAQ" link. Red circles and boxes highlight the address bar, the "Daftar" menu item, and the "Daftar Baru" button respectively.

Mengisi form pendaftaran

1. Pada halaman daftar akan tampil seperti pada gambar
2. Pada halaman ini Anda diharuskan mengisi semua kolom yang tersedia serta memilih jurusan yang diinginkan
3. Kemudian klik tombol **“Daftar”**

Note: NISN harus terdiri dari 10 digit

PENERIMAAN MAHASISWA BARU (PMB)
POLITEKNIK GAJAH TUNGGAL

Home Daftar Persyaratan Login

1 **2**

Nama Calon Mahasiswa :

No. Induk Siswa Nasional (NISN) : ✓ Nisn belum digunakan

Email : ✓ Email belum digunakan

Asal Sekolah (SMA/SMK/Sederajat) :

Jenis Pendidikan :

Jurusan Dituju : T. Elektronika T. Mesin T. Industri T. Informasi

Tahun Lulus : 2024 2023 2022 2021

Password Akun PMB :

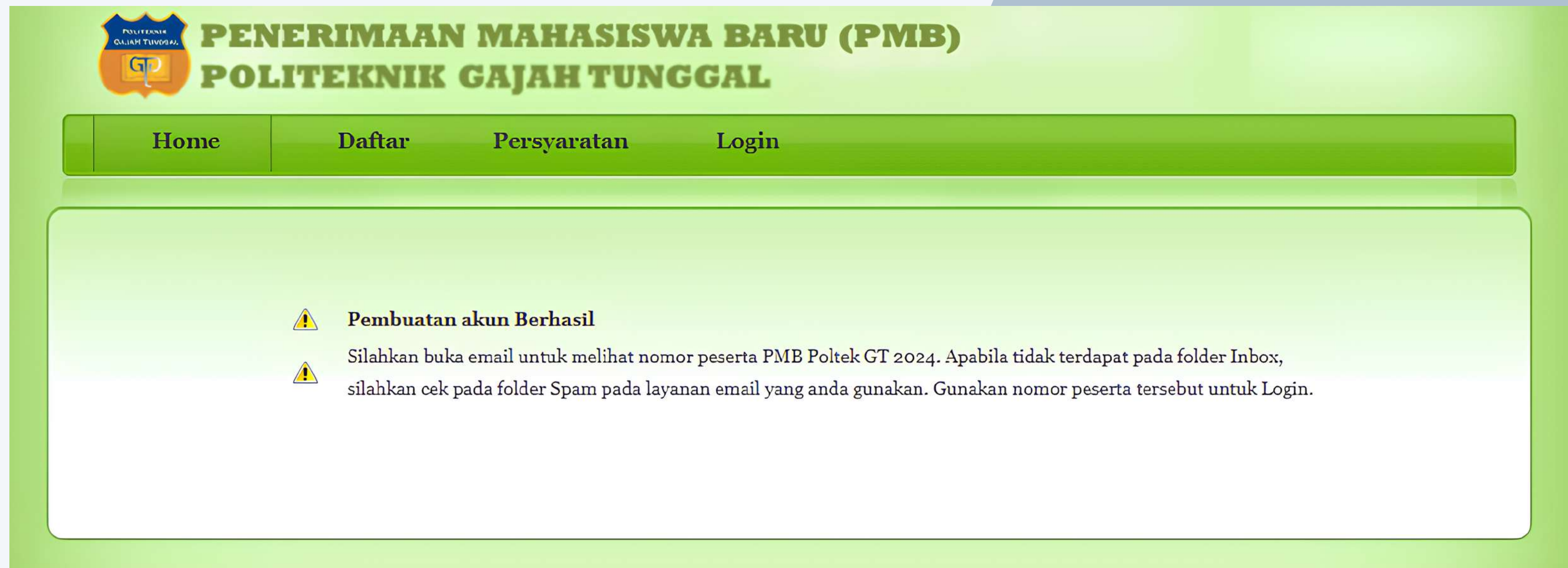
3

Pastikan hanya satu (1) kali menekan (meng-klik) tombol Daftar, tunggu sampai dengan muncul notifikasi selanjutnya.

5 [Belum menerima email? Klik disini untuk mengirim ulang email.](#)

Mengisi form pendaftaran

4. Setelah berhasil akan muncul notifikasi seperti pada gambar, kemudian cek email masing-masing untuk menerima nomor peserta PMB Poltek GT



The screenshot displays the website for the admission of new students (PMB) at Politeknik Gajah Tunggal. The header features the institution's logo and the text "PENERIMAAN MAHASISWA BARU (PMB) POLITEKNIK GAJAH TUNGGAL". A navigation menu includes "Home", "Daftar", "Persyaratan", and "Login". The main content area shows a notification box with a yellow warning icon and the text: "Pembuatan akun Berhasil". Below this, a message instructs users to check their email for their 2024 PMB Poltek GT participant number, suggesting they check the Spam folder if it's not in the Inbox, and to use that number for login.

**PENERIMAAN MAHASISWA BARU (PMB)
POLITEKNIK GAJAH TUNGGAL**


Home Daftar Persyaratan Login


⚠ Pembuatan akun Berhasil




⚠ Silahkan buka email untuk melihat nomor peserta PMB Poltek GT 2024. Apabila tidak terdapat pada folder Inbox, silahkan cek pada folder Spam pada layanan email yang anda gunakan. Gunakan nomor peserta tersebut untuk Login.

Mengisi form pendaftaran

5. Kemudian cek email masing-masing untuk menerima nomor peserta PMB Poltek GT

Akun PMB Politeknik Gajah Tunggal 2024 

 From Panitia PMB Politeknik Gajah Tunggal on 2024-03-19 20:06

 Details  Headers  Plain text

Kepada Yth.

Thea
di tempat

Dengan hormat,

Terima kasih telah mendaftar sebagai peserta PMB Politeknik Gajah Tunggal tahun 2024. Silahkan lengkapi data pribadi anda, lalu kumpulkan dokumen hardcopy. Dokumen Hardcopy dapat diantar langsung ke kampus Politeknik Gajah Tunggal, maupun dapat dikirim melalui pos. Adapun Nomor Peserta dan Password yang digunakan untuk login adalah sebagai berikut :

Nomor Peserta : 20240136

Password :


Hati-hati terhadap penipuan yang mengatas namakan Politeknik Gajah Tunggal. Proses PMB Politeknik Gajah Tunggal bebas dari biaya apapun. Politeknik Gajah Tunggal hanya akan menghubungi peserta melalui nomor telepon resmi di 021-5099 3665.

Demikian terima kasih atas perhatiannya.

Hormat kami,

Mengisi form pendaftaran

5. Apabila Anda belum menerima email klik **“klik disini untuk mengirim ulang email”**

 **PENERIMAAN MAHASISWA BARU (PMB)**
POLITEKNIK GAJAH TUNGGAL

Home Daftar Persyaratan Login

Nama Calon Mahasiswa :

No. Induk Siswa Nasional (NISN) : ✓ Nisn belum digunakan

Email : ✓ Email belum digunakan

Asal Sekolah (SMA/SMK/Sederajat) :

Jenis Pendidikan :

Jurusan Dituju : T. Elektronika T. Mesin T. Industri T. Informasi

Tahun Lulus : 2024 2023 2022 2021

Password Akun PMB :

Pastikan hanya satu (1) kali menekan (meng-klik) tombol Daftar, tunggu sampai dengan muncul notifikasi selanjutnya.

Belum menerima email ? [Klik disini untuk mengirim ulang email.](#)

5

Login PMB Poltek GT

1. Setelah selesai, klik menu **“Login”**
2. Kemudian masukkan nomor peserta dan password anda
3. Lalu klik tombol **“Login”**

PENERIMAAN MAHASISWA BARU (PMB)
POLITEKNIK GAJAH TUNGGAL

Home Daftar Persyaratan **Login**

LOGIN PESERTA PMB

No Peserta : 20240136

Password :

Login

[Lupa password](#)

Halaman PMB Poltek GT

1. Setelah berhasil login, anda akan masuk pada halaman seperti pada gambar
2. Klik menu “**Akun**”
3. Lalu pilih “**Lengkapi biodata**” atau langsung klik tombol “**Lengkapi biodata**”

**PENERIMAAN MAHASISWA BARU (PMB)
POLITEKNIK GAJAH TUNGGAL**

Persyaratan **Akun** Logout

Lengkapi Biodata
Nilai Rapor
Cetak Dokumen

1. LENGKAPI BIODATA
Silahkan untuk melengkapi biodata Anda, Biodata hanya bisa diisi satu kali
Lengkapi Biodata

2. MASUKAN NILAI RAPOR
Silahkan untuk mengisi nilai rapor, nilai rapor tidak boleh kurang dari 75 (skala 100), Nilai Raport hanya bisa diisi satu kali
Nilai Rapor

3. CETAK DOKUMEN
Anda dapat mencetak dokumen setelah mengisi biodata, Lalu berkas dikirim bersama dengan dokumen yang lain seperti pada brosur
Cetak Dokumen

Melengkapi Form Biodata

1. Setelah berhasil login, anda akan masuk pada halaman seperti pada gambar
2. Klik menu **“Akun”**
3. Lalu pilih **“Lengkapi biodata”** atau langsung klik tombol **“Lengkapi biodata”**
4. Setelah semua terisi klik tombol **“Simpan”**

Note: Isi semua kolom yang mencakup DATA PRIBADI SISWA, KETERANGAN TEMPAT TINGGAL SISWA, KETERANGAN JASMANI, KETERANGAN PENDIDIKAN SEBELUMNYA dan KETERANGAN TENTANG ORANG TUA. Informasi yang anda berikan harus dipastikan benar dan tidak ada perubahan atau kesalahan yang anda lakukan selama pengisian biodata. Setelah selesai klik menu simpan, DATA HANYA DAPAT DIISI SATU KALI. Pastikan dalam pengisian data tidak ada yang mengandung tanda petik (“)

The screenshot displays the PMB website interface for Politeknik Gajah Tunggal. The page is titled 'PENERIMAAN MAHASISWA BARU (PMB) POLITEKNIK GAJAH TUNGGAL'. It features a navigation menu with 'Beranda', 'Akun', and 'Logout'. The main content area is divided into several sections for data entry:

- 1. IDENTIFIKASI DIRI:** Fields for NIM, Nama Lengkap, Tanggal Lahir, Jenis Kelamin, and Golok.
- 2. IDENTIFIKASI TEMPAT TINGGAL:** Fields for Alamat, Nomor Rumah, and Kecamatan/Kabupaten.
- 3. IDENTIFIKASI FISIK:** Fields for Tinggi Badan, Berat Badan, Golok, and Jenis Kelamin.
- 4. IDENTIFIKASI PENDIDIKAN:** Fields for Asal Sekolah, Asal Jurusan, Asal Kelas, and Asal Tahun.
- 5. IDENTIFIKASI ORANG TUA:** Fields for Nama Orang Tua, Alamat, Nomor Rumah, Kecamatan/Kabupaten, and Jenis Kelamin.
- 6. IDENTIFIKASI PENDIDIKAN ORANG TUA:** Fields for Asal Sekolah, Asal Jurusan, Asal Kelas, and Asal Tahun.
- 7. IDENTIFIKASI ORANG TUA (lanjutan):** Fields for Asal Sekolah, Asal Jurusan, Asal Kelas, and Asal Tahun.

At the bottom of the form, there is a 'Simpan' button and a note: 'Pastikan semua data tidak terdapat dengan huruf kapital & kecil dengan benar. Setelah selesai klik Simpan Biodata.' The page footer includes the website URL: www.poltek-gt.ac.id.


Melengkapi Form Biodata

A. DATA PRIBADI SISWA


NISN : [Pastikan NISN anda benar](#)

Nama Siswa :

Tempat Lahir :


Tanggal Lahir : 

Jenis Kelamin : Pria Wanita


Agama : 

Anak Ke : Dari :

B. KETERANGAN TEMPAT TINGGAL SISWA

Provinsi Asal : 

Selama bersekolah tinggal dengan :

Kendaraan ke Sekolah : 

Melengkapi Form Biodata

C. KETERANGAN JASMANI

Berat Badan : Kg
Tinggi Badan : Cm
Golongan Darah : ▾
Memakai Kacamata : ▾
Koreksi Mata : Contoh Penulisan: Normal / -3 / Silinder 2
Buta Warna : ▾

D. KETERANGAN PENDIDIKAN SEBELUMNYA

Asal Sekolah :
Jenis Pendidikan : ▾
Jurusan : ▾
Tahun Lulus :
Alamat Sekolah :
Provinsi : ▾
Nama Kepala Sekolah : Pastikan nama dan gelar benar

Melengkapi Form Biodata

E. KETERANGAN TENTANG ORANG TUA

Nama Ayah	:	<input type="text" value="Alex"/>	
Nama Ibu	:	<input type="text" value="Susi"/>	
Provinsi	:	<input type="text" value="Banten"/>	▼
Pekerjaan Ayah	:	<input type="text" value="Karyawan Swasta"/>	
Nama Instansi Ayah	:	<input type="text" value="PT XYZ"/>	Tuliskan nama perusahaan / instansi bekerja
Pekerjaan Ibu	:	<input type="text" value="Ibu Rumah Tangga"/>	
Nama Instansi Ibu	:	<input type="text" value="-"/>	Tuliskan nama perusahaan / instansi bekerja
Penghasilan Total Orang Tua (per bulan)	:	<input type="text" value="5000000"/>	Contoh Penulisan: 1000000
Pengeluaran Total Orang Tua (per bulan)	:	<input type="text" value="5000000"/>	Contoh Penulisan: 1000000

F. SUMBER INFORMASI

Dari mana mengetahui Poltek GT?	:	<input type="text" value="Website Poltek-GT"/>	▼
------------------------------------	---	--	---

Pastikan semua data telah terisi dengan benar, setelah klik tombol simpan, biodata sudah tidak dapat diubah kembali.

SIMPAN

Melengkapi Nilai Rapor

1. Setelah berhasil menyimpan biodata, Anda akan diarahkan kembali ke halaman utama PMB
2. Klik menu “**Akun**”
3. Pilih “**Nilai Rapor**” atau langsung klik tombol “**Nilai Rapor**”

**PENERIMAAN MAHASISWA BARU (PMB)
POLITEKNIK GAJAH TUNGGAL**

Persyaratan **Akun** 2 Logout

Lengkapi Biodata
Nilai Rapor 3
Cetak Dokumen

1. LENGKAPI BIODATA
Silahkan untuk melengkapi biodata Anda, Biodata hanya bisa diisi satu kali
[Lengkapi Biodata](#)


2. MASUKAN NILAI RAPOR
Silahkan untuk mengisi nilai rapor, nilai rapor tidak boleh kurang dari 75 (skala 100), Nilai Raport hanya bisa diisi satu kali
[Nilai Rapor](#) 3

3. CETAK DOKUMEN
Anda dapat mencetak dokumen setelah mengisi biodata, Lalu berkas dikirim bersama dengan dokumen yang lain seperti pada brosur
[Cetak Dokumen](#)

Melengkapi Nilai Rapor

1. Setelah itu Anda akan diarahkan ke halaman seperti pada gambar
2. Kemudian Anda diminta untuk mengisi kolom nilai dan kehadiran dari semester 1 sampai 5 pada kolom yang tersedia
3. Klik tombol “**Simpan**” jika sudah selesai mengisi nilai rapor

Note: Data hanya dapat diisi satu kali, pastikan untuk mengisi dengan benar

 **PENERIMAAN MAHASISWA BARU (PMB)**
POLITEKNIK GAJAH TUNGGAL

Persyaratan Akun Logout

Format penulisan nilai ditulis dalam puluhan, sebagai berikut **XX.X** misalnya nilai di rapor 9.5 maka ditulis 95.0. Apabila nilai raport terdiri dari komponen Pengetahuan, Keterampilan, Sikap Spiritual dan Sosial, maka yang digunakan sebagai syarat pendaftaran adalah **nilai Pengetahuan saja**. Apabila di raport terdapat mata pelajaran yang sama pada kelompok Umum dan Peminatan / Lintas Minat, yang digunakan sebagai syarat pendaftaran adalah mata pelajaran pada Kelompok Umum. **Catatan Pengisian Kehadiran Siswa:** Tidak boleh terdapat data kosong, apabila tidak ada diisi dengan angka nol (0).

2

Mata Pelajaran	Nilai Rapor Semester					Rata-Rata
	1	2	3	4	5	
Bahasa Inggris	80.0	80.0	80.0	80.0	80.0	80.00
Matematika	80.0	80.0	80.0	80.0	80.0	80.00
Rata-Rata Kompetensi	80.0	80.0	80.0	80.0	80.0	80.00

Jenis Kehadiran	Ketidakhadiran Siswa					Total
	1	2	3	4	5	
Sakit	0	0	0	0	0	0
Ijin	0	0	0	0	0	0
Alpha / Tanpa Keterangan	0	0	0	0	0	0

Pastikan semua data telah terisi dengan benar, setelah klik tombol simpan, nilai raport sudah tidak dapat diubah kembali.

SIMPAN **3**

Mencetak Dokumen

1. Setelah berhasil menyimpan nilai rapor, Anda akan diarahkan kembali ke halaman utama PMB
2. Klik menu “**Akun**”
3. Pilih “**Cetak Dokumen**” atau langsung klik tombol “**Cetak Dokumen**”

PENERIMAAN MAHASISWA BARU (PMB)
POLITEKNIK GAJAH TUNGGAL

Persyaratan **Akun** 2 Logout

Lengkapi Biodata
Nilai Rapor
Cetak Dokumen 3

1. LENGKAPI BIODATA
Silahkan untuk melengkapi biodata Anda, Biodata hanya bisa diisi satu kali
[Lengkapi Biodata](#)

2. MASUKAN NILAI RAPOR
Silahkan untuk mengisi nilai rapor, nilai rapor tidak boleh kurang dari 75 (skala 100), Nilai Raport hanya bisa diisi satu kali
[Nilai Rapor](#)

3. CETAK DOKUMEN
Anda dapat mencetak dokumen setelah mengisi biodata, Lalu berkas dikirim bersama dengan dokumen yang lain seperti pada brosur
[Cetak Dokumen](#) 3

Mencetak Dokumen

1. Setelah itu Anda akan diarahkan ke halaman seperti pada gambar
2. Klik tombol **“Cetak Data Calon Mahasiswa”**



Mencetak Dokumen

3. Kemudian Anda akan diarahkan ke halaman untuk mendownload dokumen seperti pada gambar
4. Cetak dan tanda tangan pada dokumen tersebut

DATA CALON MAHASISWA BARU POLITEKNIK GAJAH TUNGGAL TEKNIK INFORMASI

A. KETERANGAN PRIBADI CALON MAHASISWA

Nomor Induk Siswa Nasional : 1234567890
Nomor Paspor : 20240130
Nama Calon Mahasiswa : THEA
Tempat, Tanggal Lahir : TANGERANG, 20 Maret 2024
Jenis Kelamin : WANITA Anak Ke : 1 dari : 2 Saudara
Agama : ISLAM

B. KETERANGAN TEMPAT TINGGAL CALON MAHASISWA

Alamat Berdomisili tinggal dengan : ORANG TUA
No. Rumah tinggal : BEPEDA

C. KETERANGAN JASMANI

Berat Badan : 45 Tinggi Badan : 165 Golongan Darah : AB
Mempunyai Kacamata : YA
Kondisi Mata : -2, SILINDER 1
Beda Warna : NORMAL

D. KETERANGAN TENTANG PENDIDIKAN SEBELUMNYA

Nama Sekolah Asal : SMK TANGERANG
Alamat Sekolah : TANGERANG
Jenis Pendidikan : SMK/STM
Jurusan Sekolah : SISTEM INFORMASI JARINGAN DAN APLIKASI
Tahun Lulus : 2024

E. KETERANGAN TENTANG ORANG TUA

Nama Ayah : ALEX
Nama Ibu : SUBI
Pekerjaan Ayah : KARYAWAN SWASTA
Pekerjaan Ibu : IBU RUMAH TANGGA
Penghasilan Orang Tua : 5.000.000
Tanggungjawab Biaya : 5.000.000

Dicetak ulang oleh
Panggilan PMD,

Mengisi
Orang Tua,

10 Maret 2024
Calon Mahasiswa

ALEX

THEA

1234567890

Mencetak Dokumen

5. Kemudian kembali lagi ke halaman cetak dokumen seperti pada gambar
6. Klik tombol **“Cetak Nilai Rapor”**



Mencetak Dokumen

7. Kemudian Anda akan diarahkan ke halaman untuk mendownload dokumen seperti pada gambar
8. Cetak dan tanda tangan pada dokumen tersebut

Note: Harus ditanda tangani oleh Kepala Sekolah dan wajib di stempel/cap sekolah

DATA RAPORT CALON MAHASISWA BARU

POLITEKNIK GAJAH TUNGGAL

Nama Calon Mahasiswa : THEA
Nomor Induk Siswa Nasional : 1234567890
Sekolah Asal : SMK TANGERANG
Kepala Sekolah : SUMANTO, M.PD
No Daftar : 20240136

No.	Mata Pelajaran	Sem 1	Sem 2	Sem 3	Sem 4	Sem 5	Sem 6	Rata-rata	Validasi Panitia
1	Rata-Rata Kompetensi	80	80	80	80	80	0	80	Sesuai/Tidak sesuai
2	Bahasa Inggris	80	80	80	80	80	0	80	Sesuai/Tidak sesuai
3	Matematika	80	80	80	80	80	0	80	Sesuai/Tidak sesuai

No.	Keterangan	Sem 1	Sem 2	Sem 3	Sem 4	Sem 5	Sem 6	Total	Validasi Panitia
1	Sakit	0	0	0	0	0	0	0	Sesuai/Tidak sesuai
2	Ijin	0	0	0	0	0	0	0	Sesuai/Tidak sesuai
3	Tanpa Keterangan	0	0	0	0	0	0	0	Sesuai/Tidak sesuai

Mengetahui
Kepala Sekolah,

SUMANTO, M.PD

19 Maret 2024
Calon Mahasiswa,

THEA

1234567890

Mencetak Dokumen

5. Kemudian kembali lagi ke halaman cetak dokumen seperti pada gambar
6. Klik tombol **“Cetak Barcode pada Amplop Lamaran”**



Mencetak Dokumen

10. Kemudian Anda akan diarahkan ke halaman untuk mendownload dokumen seperti pada gambar 8. Cetak barcode

Note: Setelah dicetak lembar data calon mahasiswa dan nilai rapor tersebut, beserta dengan dokumen lainnya, masukkan kedalam amplop sedangkan barcode ditempel dibagian luar atas kanan amplop dan sertakan Nama, Asal Sekolah dan Jurusan yang anda pilih

A. Potong untuk ditempel pada atas tengah Stofmap

 20240136
Thea
Teknik Informasi

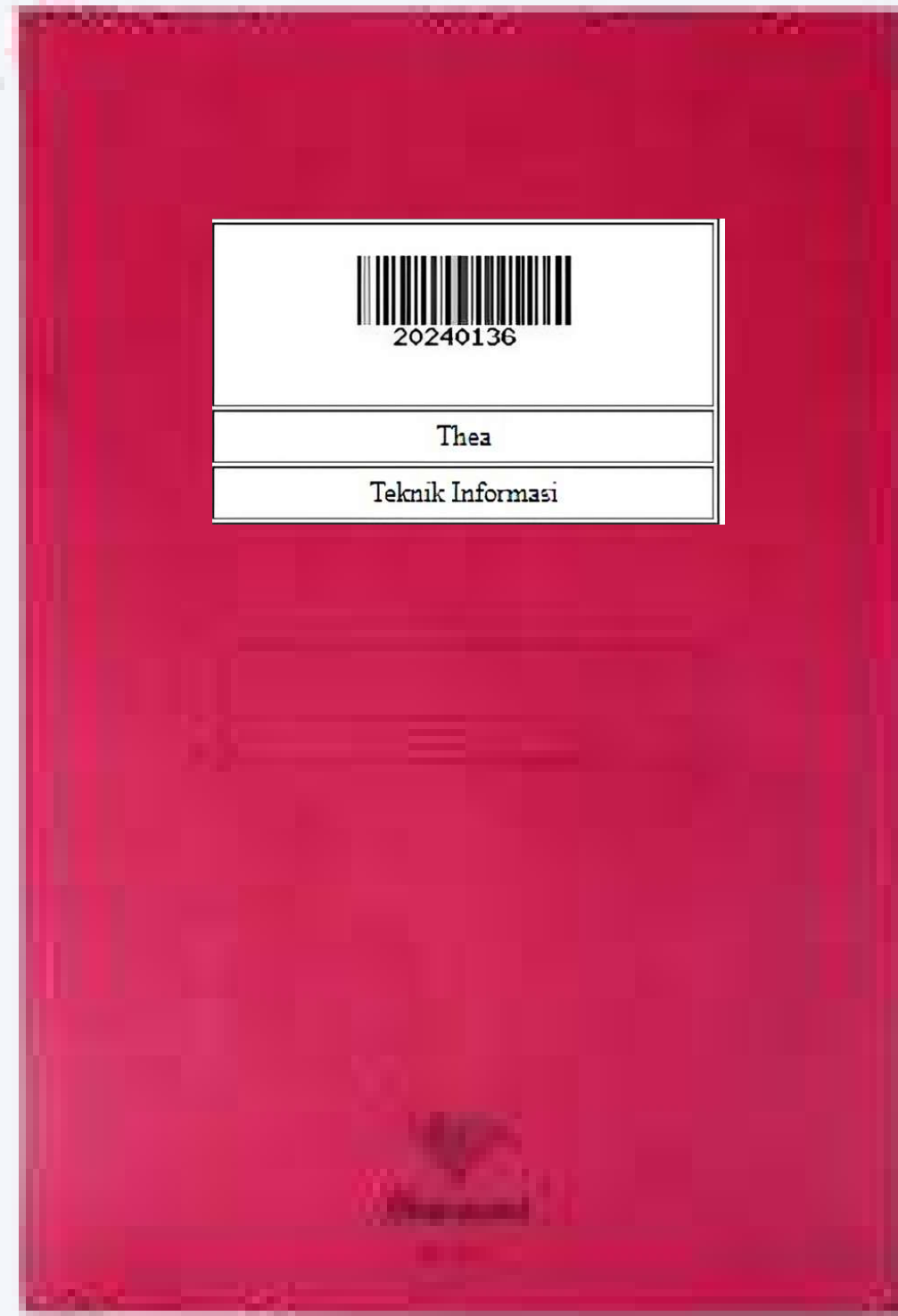
B. Potong untuk ditempel pada pojok kanan atas amplop

 20240136

C. Ketentuan:

1. Semua dokumen wajib dimasukkan ke dalam Stofmap dan diberi penjepit kertas.
2. Warna Stofmap:
 - a. Teknik Elektronika = Merah
 - b. Teknik Mesin = Biru
 - c. Teknik Industri = Ungu
 - d. Teknologi Informasi = Orange
3. Pengiriman Dokumen:
 - a. Pos/JNE/Tiki = Stofmap dimasukan dalam amplop
 - b. Diantar langsung = Cukup dengan Stofmap saja
4. Petunjuk teknis dapat dilihat dalam Panduan.

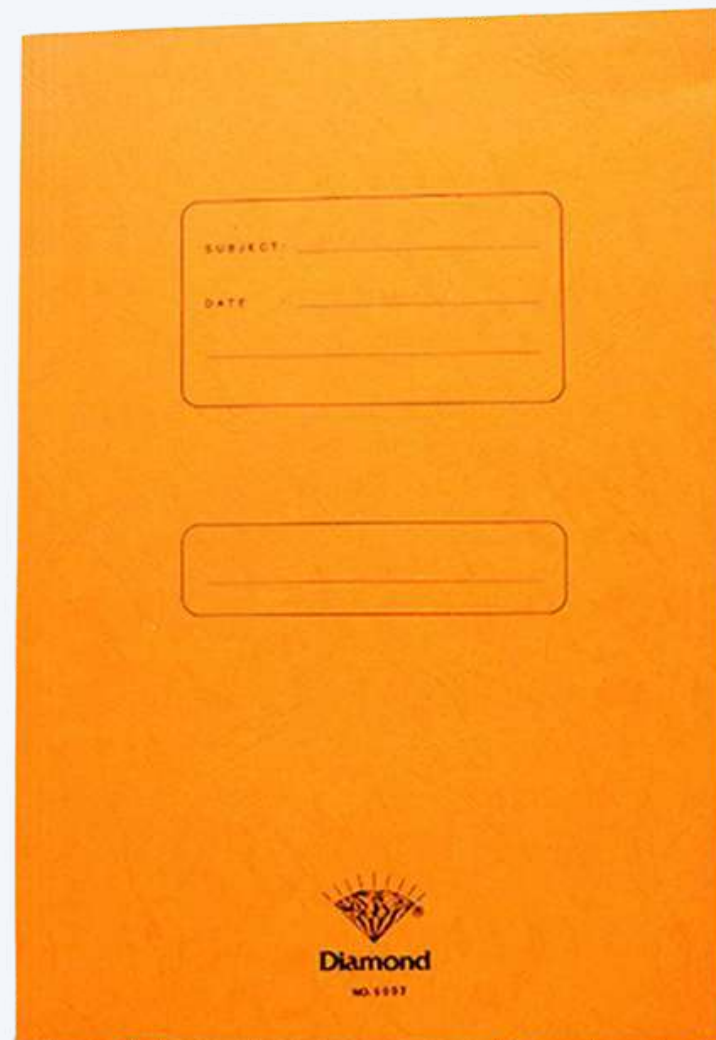
Pemasangan Barcode



Ketentuan Barcode



**TEKNIK ELEKTRONIKA
(Merah)**



**TEKNOLOGI INFORMASI
(Orange)**



**TEKNOLOGI INDUSTRI
(Ungu)**




**TEKNIK MESIN
(Biru)**



Politeknik Gajah Tunggal


Contact Us

 (021) 50993665

 media@poltek-gt.ac.id

 [poltek_gajahtunggal](https://www.instagram.com/poltek_gajahtunggal)

 www.poltek-gt.ac.id

 Komplek Industri Gajah Tunggal, Jl. Gatot Subroto KM 7, Pasir Jaya, Jatiuwung, Tangerang 15135, Banten